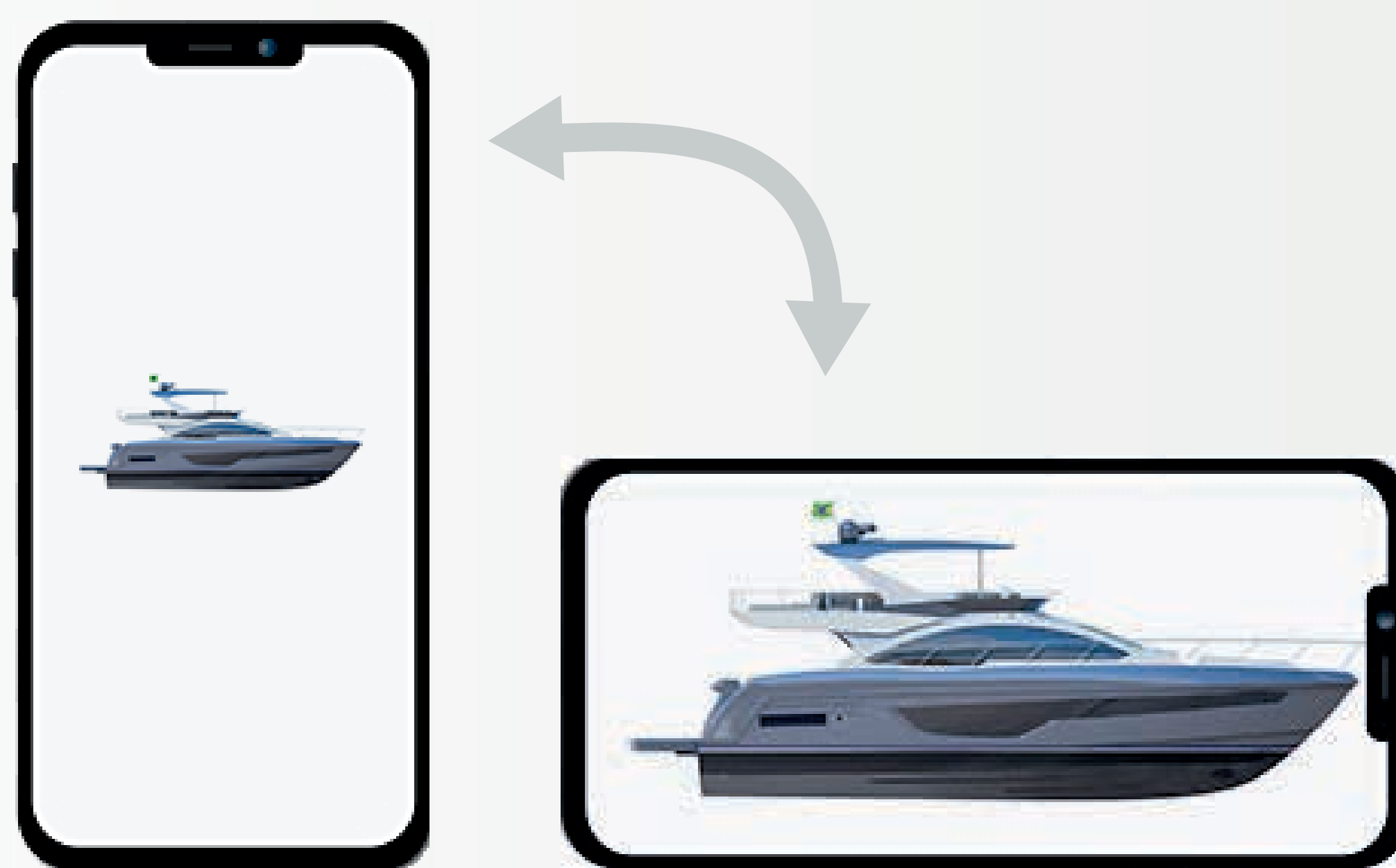


SCHAEFER

V33

POR FAVOR VIRE SEU
CELULAR LATERALMENTE





MUITO MAIS DO QUE UM ESTALEIRO.

Há 31 anos a Schaefer Yachts desenvolve e transforma o setor náutico brasileiro. São quase 4 mil barcos entregues, que estabelecem um novo padrão de qualidade e inovação no mercado. A Schaefer Yachts inovou em design e conceitos, fazendo barcos sempre à frente do seu tempo. Inovou em tecnologia, toda desenvolvida pelo estaleiro e voltada para construção de barcos de luxo e alto desempenho. Hoje somos o maior estaleiro de barcos de lazer da América do Sul, atuando também nos mercados mais concorridos do mundo.





SCHAEFER
YACHTS









SCHNEIDER

FENDI
ROMA



000w

MERC

000w

MERC

SCHAEFER





SCHAEFER

V33















SCHAEFER
V&S







SCHAEFER

V33



SIMRAD



SIMRAD



WARNING
SEEK PROFESSIONAL ASSISTANCE FOR PROPER INSTALLATION AND USE.
DO NOT OPERATE THE ENGINE WITHOUT THE PROPERLY ADJUSTED AND MAINTAINED EXHAUST SYSTEM.
DO NOT OPERATE THE ENGINE WITHOUT THE PROPERLY ADJUSTED AND MAINTAINED EXHAUST SYSTEM.
DO NOT OPERATE THE ENGINE WITHOUT THE PROPERLY ADJUSTED AND MAINTAINED EXHAUST SYSTEM.
DO NOT OPERATE THE ENGINE WITHOUT THE PROPERLY ADJUSTED AND MAINTAINED EXHAUST SYSTEM.
DO NOT OPERATE THE ENGINE WITHOUT THE PROPERLY ADJUSTED AND MAINTAINED EXHAUST SYSTEM.

CAUTION

- TO AVOID MISUSE AND POSSIBLE PERSONAL INJURY, IN CASE OF FIRE:
1. DO NOT OPEN THE ENGINE ROOM HATCH (COMPARTMENT).
 2. SHUT DOWN ENGINES, GENERATORS AND BLOWERS.
 3. ACTUATION OF AN AUTOMATIC FIRE EXTINGUISHER OCCURS AT 175°F (79°C) AND IS ENTIRELY DEPENDENT ON INTENSITY OF THE FIRE. DO NOT ATTEMPT TO EXTINGUISH THE FIRE.

REPO
FIRE SUPPRESSION STATUS
ENGINE SHUTDOWN CONTROL



CAUTION
DO NOT USE WATER
SPRAY TO CLEAN
THE GRILL. THIS
COULD DAMAGE
THE EQUIPMENT.

KENYON


Volvo





SCHAEFER V33

SPORT FISHING



SCHAEFER


SCHAEFER



SCHAEFER V33

S P O R T F I S H I N G







SCHAEFER V33

SPORT FISHING

SCHAEFER V33

S P O R T F I S H I N G



SCHAEFER V33

Comprimento Máximo: 10,33 m (33.9 ft)

Boca Máxima: 3,35 m (11.0 ft)

Calado: 0,45 m (1.6 ft)

Deslocamento leve: 4.950 kg (10.900 lb)

Altura máxima linha d'água / luz fundeio: 2,67 m (8.8 ft)

Ângulo V na popa: 18,9°

Capacidade de água doce: 150 l (40 gal)

Capacidade combustível: 700 l (184 gal)

Lotação máxima: 10

Lotação / noite: 2

Designer: Marcio Schaefer

V33 - V44 - 375 - 400 - 510
FLY - 450 - 510 - 600 - 660 - 770 - 25M

schaeferyachts.com.br

